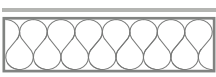
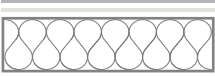
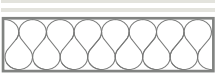




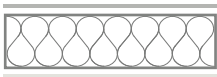
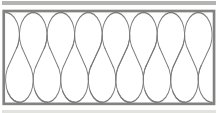
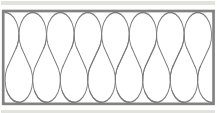
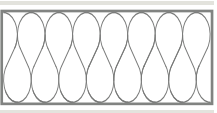









Panneaux Grillodur® – Aperçu des paramètres

Types de panneaux			
Composition	Double paroi	Triple paroi	Quadruple paroi
Grillodur® est composé d'au moins deux parois en fibre de verre semi-transparente et d'une âme isolante.			

Quatre couleurs standard				
Description	Naturel = NT	Bleu = BT	Gris = GT	Blanc = WT
Les parois en fibre de verre sont semi-transparentes.				

Types de panneaux			
Type 40/2	Type 70/2	Type 70/3	Type 70/4
			
Âme isolante de 40 mm en fibre de verre – Double paroi	Âme isolante de 70 mm en fibre de verre – Double paroi	Âme isolante de 70 mm en fibre de verre – Triple paroi	Âme isolante de 70 mm en fibre de verre – Quadruple paroi

Constructie glaseenheid (Type 70/2)						
 Paroi BT	 Paroi NT	 Âme isolante	 Profilé porteur	 Profilé en aluminium	 Bande adhésive	
						

Prestaties			
Valeur U du vitrage	Transmission thermique totale	Transmission lumineuse	Isolation aux bruits aériens
Valeur dès 0,8 W/m²K	Jusqu'à 21%	76% à 13%	Jusqu'à 36 dB